

IZOTHERM®

CJ BLOK® IZOTHERM®

IZOTHERM®


KOMÍNOVÉ KERAMICKÉ PRVKY
a příslušenství ke komínům STANDARD, univerzální




CÍTIT SE DOBŘE – OD SKLEPA PO STŘECHU

KERAMZITOBETONOVÉ LEHKÉ TVÁRNICE PRO KOMÍNOVÉ SYSTÉMY CJ BLOK® IZOTHERM®


IZOTHERM®

	Kód	Vnější rozměry délka x šířka x výška [mm]	Počet kanálů	Vnitřní rozm. Ø/ dél. x šířk. [mm]	Množství na paletě [ks]	Hmotnost [kg/ks]	Hustota netto [kg/m³]
Ventilační tvárnice							
	PW 1/25	250x200x245	1	/ 170x120	112	6,8	850
	PW 2/36	360x250x245	2	/ 170x120	56	11,2	
	PW 2/38	380x250x245	2	/ 170x120	56	12,4	
	PW 3/52	520x250x245	3	/ 170x120	42	15	
	PW 4/50	500x360x245	4	/ 170x108,5	28	25	
Komínová tvárnice							
	PK 27-1020	360x360x245	1	270 /	42	12,5	850
	PK 29-1020	380x380x245	1	290 /	42	14,5	
	PK 29-1020x2	770x380x245	2	290 /	21	31,5	
Komínová ventilační tvárnice							
	PKW 27-1020	500x360x245	2	270 / 280x100	28	20	850
	PKW 29-1020	520x380x245	2	290 / 285x100	28	21	
	PKW 27-1020x2	890x360x245	4	270x2 / 120x180x2	14	34,5	
Vložka soklu WKC		Vnější rozměry Ø/výška [mm]	Určení				
	WKC-27	270 / 245	doplňující prvek tvárnice PK, PKW		44	15,6	850
	WKC-29	290 / 245			44	18	

KERAMZITOBETONOVÉ TVÁRNICE PRO KOMÍNOVÉ SYSTÉMY CJ BLOK® IZOTHERM®

Komínová tvárnice							
	PK 0030/24	550x550x240	1	440 /	16	29,4	1100

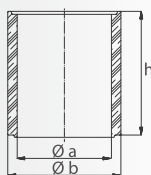
TVÁRNICE Z VULKANICKÉHO KAMENIVA PRO KOMÍNOVÉ SYSTÉMY CJ BLOK® IZOTHERM®

Komínová tvárnice							
	PK 0025/20	460x460x200	1	360 /	20	27,5	1500 ± 10%

KERAMICKÉ KOMÍNOVÉ VLOŽKY (KKV)

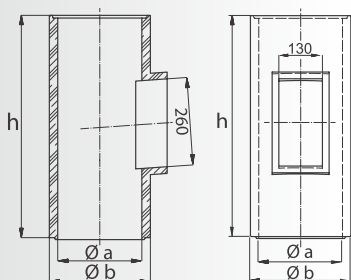


KZ Základní trubka



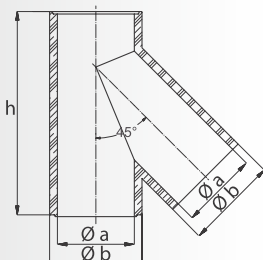
Kód	Vnitřní rozm. Ø (a) [mm]	Vnější rozm. Ø (b) [mm]	Výška (h) [mm]	Hmotnost [kg/ks]	Hmotnost palety [kg]	Počet ks na paletě
KZ 140	140	170	328	5,2	810	150
KZ 160	160	190	328	6,1	759	120
KZ 180	180	210	328	6,7	708	90
KZ 200	200	230	328	7,6	593	75
KZ 250	250	300	328	16,3	695	40
KZ 300	297	360	328	22	675	30

KC Čistící tvarovka



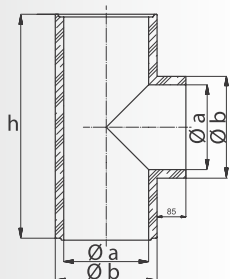
KC 140	140	170	660	11,7	532	42
KC 160	160	190	660	13,7	476	36
KC 180	180	210	660	15,7	419	28
KC 200	200	230	660	17,2	404	24
KC 250	250	300	660	33,6	495	16
KC 300	300	360	660	43	359	8

KS 45° tvarovka spalin 45°



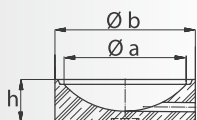
KS 45 160	160	190	660	17,6	212	12
KS 45 180	180	210	660	18,9	202	10
KS 45 200	200	230	660	21,7	223	9
KS 45 250	250	300	660	49,3	191	4
KS 45 300	300	360	660	63	204	3

KS tvarovka spalin 90°



KS 90 140	140	170	660	11,4	528	38
KS 90 160	160	190	660	13,5	415	32
KS 90 180	180	210	660	15,3	371	22
KS 90 200	200	230	660	17,7	355	20
KS 90 250	250	300	660	36,9	279	12
KS 90 300	300	360	660	49	407	8

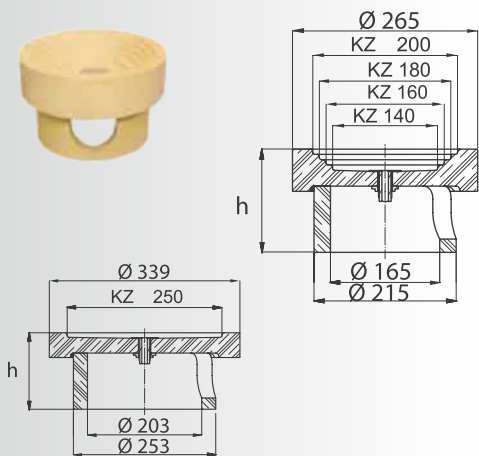
Podstavec KJZ



PKJZ 100-200 (do KJZ 100, 140, 200)	155	205	100	2,7	-	-
PKJZ 250	200	250	100	3,7	-	-

KJZ univerzální kondenzační jímka

Kód	Určení	Výška (h) [mm]	Hmotnost Kg/ks	Hmotnost palety [kg]	Počet ks na paletě
KJZ 100-200	STANDARD pro tvarovky Ø 140, Ø 160, Ø 180, Ø 200	156	8,3	755	84
KJZ 250	STANDARD pro tvarovky Ø 250	136	12,5	416	42



OSTATNÍ PRVKY

Kód	Určení
Sifon kondenzátu	
SYF	sifon montovaný ke KJZ v systémech STANDARD pro odvádění kondenzátu



Kód	Určení	Hmotnost [kg]
-----	--------	---------------

Tmel pro spojování KKV (suchý, univerzální)


	RUDOMAL KV	pro systém STANDARD	3
---	------------	---------------------	---

Zednická malta OPTIROC (tenkovrstvá)



	ZM0	pro keramzito-betonové tvárnice CJ BLOK®	25
---	-----	--	----


Kód	Určení	Hmotnost [kg]
-----	--------	---------------


Lepící a těsnící tmel


	SIL	pro příslušenství nerezové díly, kovová vnější příruba, kovová vnitřní příruba, nerezová komínová deska	
---	-----	---	--



IZOLACE

	Kód	Určení		Počet mb v kartónu	Počet souprav v kartónu
		pro trubky Ø [mm]	pro tvárnice		
Segmentová-4 díly					
	OT PK 250	250	PK 0025/20	5,28	16
	OT PK 300	300	PK 0030/24	3,63	11
Lisovaná - 2 díly					
	OT P 140-27	140	PK 27-1020 PKW 27-1020 PKW 27-1020x2	1,0	1
	OT P 160-27	160		1,0	1
	OT P 180-27	180		1,0	1
	OT P 200-27	200		1,0	1
	OT P 140-29	140	PK 29-1020 , PK 29-1020x2 PKW 29-1020	1,0	1
	OT P 160-29	160		1,0	1
	OT P 180-29	180		1,0	1
	OT P 200-29	200		1,0	1



	Kód	Určení
Izolace KS 45°		
	OT KS 45 160	pro T kus spalin KS/45 160
	OT KS 45 180	pro T kus spalin KS/45 180
	OT KS 45 200	pro T kus spalin KS/45 200


	Kód	Určení
Izolace KS		
	OT KS 90 140-200	pro T kus spalin KS/90 140-200

	Kód	Určení
Čistící dvířka		
	DRW	STANDARD
rozměr 140x200 mm		




	Kód	Určení
Spodní ventilační mřížka		
	KRW-D	STANDARD
rozměr 240x240 mm		
Horní ventilační mřížka		
	KRW-G	STANDARD
rozměr 250x180 mm		

PŘÍSLUŠENSTVÍ nerezové díly

	Kód	Určení
Distanční objímka		
	OPD 290-100	PK 29-1020 PK 29-1020x2 PKW 29-1020
	OPD 290-140	
	OPD 290-160	
	OPD 290-180	
	OPD 290-200	
	OPD 360-250	PK 0025/20
	OPD 270-100	PK 27-1020 PKW 27-1020 PKW 27-1020x2
	OPD 270-140	
	OPD 270-160	
	OPD 270-180	
	OPD 270-200	

	Kód	Určení
Středící objímka		
	OPC 290-100	PK 29-1020 PK 29-1020x2 PKW 29-1020
	OPC 290-140	
	OPC 290-160	
	OPC 290-180	
	OPC 290-200	
	OPC 270-100	PK 27-1020 PKW 27-1020 PKW 27-1020x2
	OPC 270-140	
	OPC 270-160	
	OPC 270-180	
	OPC 270-200	

ZAKONČENÍ KOMÍNU

	Kód	Určení
Kovová stříška		
	DAHM 100	Kovová stříška AHM 100
	DAHM 140	Kovová stříška AHM 140
	DAHM 160	Kovová stříška AHM 160
	DAHM 180	Kovová stříška AHM 180
	DAHM 200	Kovová stříška AHM 200
	DAHM 250	Kovová stříška AHM 250
Kovová vnější příruba		
	KMZ 100	Kovová vnější příruba 100
	KMZ 140	Kovová vnější příruba 140
	KMZ 160	Kovová vnější příruba 160
	KMZ 180	Kovová vnější příruba 180
	KMZ 200	Kovová vnější příruba 200
	KMZ 250	Kovová vnější příruba 250
Keramická vnější příruba		
	KCZ 180	Keramická vnější příruba 180
	KCZ 200	Keramická vnější příruba 200

KOMÍNOVÉ DESKY

	Kód	Určení	Hmotnost kg/ks	Rozměr (délka x šířka x výška) [mm]
Betonová komínová deska 1020				
	PKB 1020	PK 27-1020 PK 29-1020	30	575x570x75 vnitř. Ø 270
Betonová ventilační komínová deska 1820 W				
	PKB 1820 W	PKW 27-1020 PKW 29-1020	38	650x570x80 vnitř. Ø 270
Betonová komínová deska 1020x2				
	PKB 1020x2	PK 29-1020x2	49	950x570x72 vnitř. Ø 270
Nerezová komínová deska 1020				
	PKM 1020	PK 29-1020		400x400, vnitř. Ø 270

	Kód	Určení	Vnější rozměry délka x šířka x výška [mm]	Hmotnost kg/ks	Množství na paletě [ks]	Barvy
Komínový nadstřešní prstenec CJ Blok®						
	CBK-8	PK 29-1020		12	60	 černá  písková  pomerančová  červená
	CBK-8x2	PK 29-1020x2		24	30	 černá  písková  pomerančová  červená

IZOTHERM®

Cihly a překlady
Bílé tvárnice
Komíny a tašky
Filigránové stropy
Keramická terasová prkna - NOVINKA!
Tepelné izolace
Vinotéka
Dlažba a klinkery
Hrubá stavba domu
Lité podlahy, pokládka dlažby
Dům do určité fáze dokončení
Interiérové přestavby, vybavení

IZOTHERM PRODUKT, s.r.o

tel.: +420 724 031 343, 220 447 135

fax: +420 352 669 715

www.izotherm.cz

email: izo@izotherm.cz

